

Ajustes propuestos a las áreas de asistencia escolar

para el año escolar 26-27

Departamento de Servicios de Matriculación
Febrero de 2026



Recordatorios de Zoom

Silencio

Por favor, manténgase en silencio.

Chat

Envíe un mensaje en el chat para hacer preguntas. Las preguntas se abordarán al finalizar la presentación.

Interpretación

Para interpretación en español, haga clic en el botón "Interpretación".

Los subtítulos

También están disponibles. Haga clic en el icono "CC".



Unmute



Stop Video



Participants



Chat



Share Screen



Interpretation

ORDEN DEL DÍA

- ❖ Explicación/Antecedentes
- ❖ Ajustes propuestos
- ❖ Disposición de último grado
- ❖ Cronograma
- ❖ Información de contacto

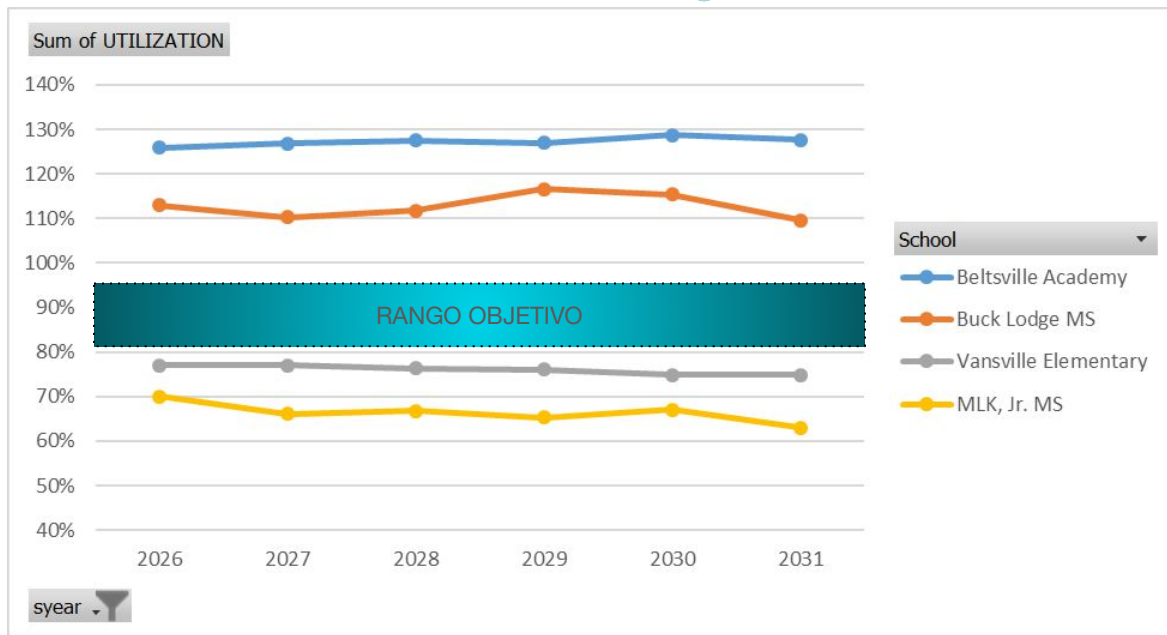
Escuelas:

Academia Beltsville
Escuela Intermedia
Buck Lodge
Escuela Intermedia
Martin L. King, Jr.,
Escuela Primaria
Vansville

Estudiantes afectados:

Aprox. 300

La utilización proyectada de las instalaciones está fuera del rango objetivo en la Academia Beltsville, la Escuela Intermedia Buck Lodge, la Escuela Intermedia MLK Jr. MS o la Escuela Primaria Vansville.



Tasa de utilización proyectada por escuela y año

La utilización prevista de las instalaciones es del 80 al 95 % según el Plan Maestro de Instalaciones.

La Academia Beltsville y la Escuela Intermedia Buck Lodge están por encima del objetivo de utilización.

La Escuela Intermedia MLK Jr. y la Escuela Primaria Vansville están por debajo del objetivo de utilización

La Academia Beltsville y la Escuela Intermedia Buck Lodge tienen programas de educación especial que requieren mucho espacio.

¿Qué es la utilización de las instalaciones y por qué es importante?

- **La utilización de las instalaciones** es el porcentaje de la capacidad del edificio que está ocupada. Se calcula dividiendo la matriculación de estudiantes por la capacidad del edificio.
- **La capacidad de construcción** es la cantidad de estudiantes que una escuela puede albergar. Se calcula utilizando la [fórmula](#) de capacidad calificada por el estado.

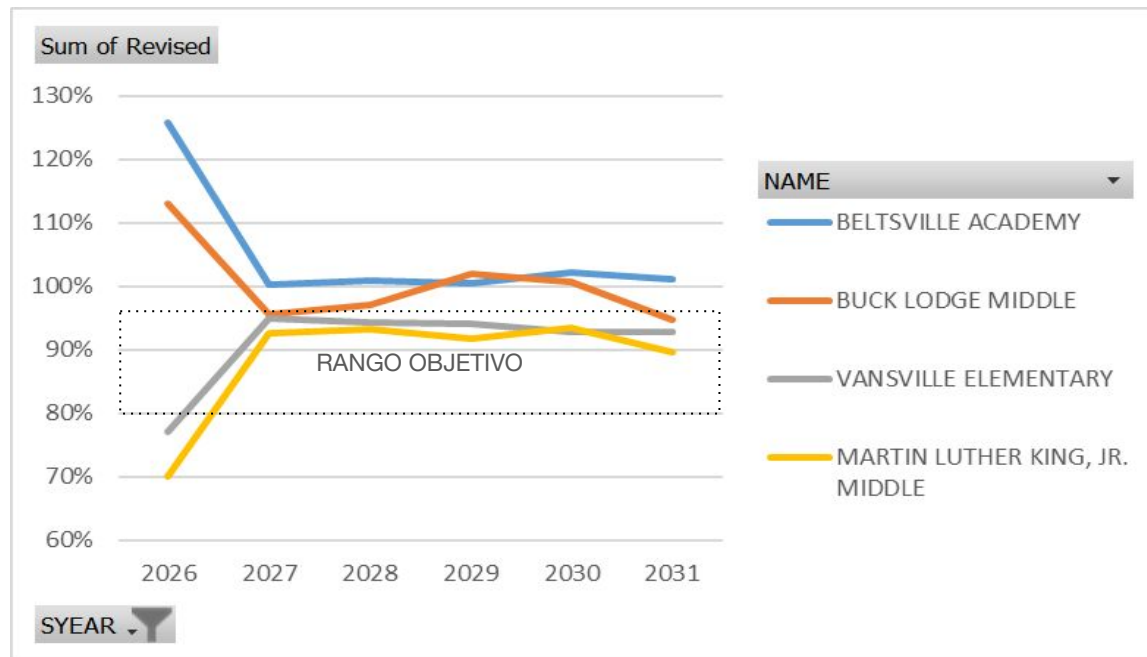
Desafíos de la sobreutilización

- Uso de espacio temporal o ineficiente
- Preocupaciones de seguridad y emergencia
- Problemas de estacionamiento y tráfico

Desafíos de la subutilización

- Menos electivas y programas
- Menos financiación para mejoras de capital
- Espacio vacío

Ajustar las áreas de asistencia reduciría la variación en la utilización de las instalaciones entre las escuelas.



Tasa de utilización proyectada revisada por escuela y año

La escuela Vansville ES y la escuela MLK Jr. MS se mueven dentro del rango meta.

Beltsville Academy y Buck Lodge MS se acercan al rango meta.

La Escuela Primaria Vansville recibe a 120 estudiantes de la Academia Beltsville

La Escuela Intermedia MLK, Jr. recibe a 75 estudiantes de la Academia Beltsville y a 100 estudiantes de la Escuela Intermedia Buck Lodge.

Se están monitoreando las urbanizaciones en las áreas de asistencia de la Escuela Primaria Vansville ES/Escuela Intermedia MLK Jr.

Konterra Town Center (Fase I)

220 casas adosadas + 350 apartamentos

Anderson's Green

40 casas adosadas (Fase I)

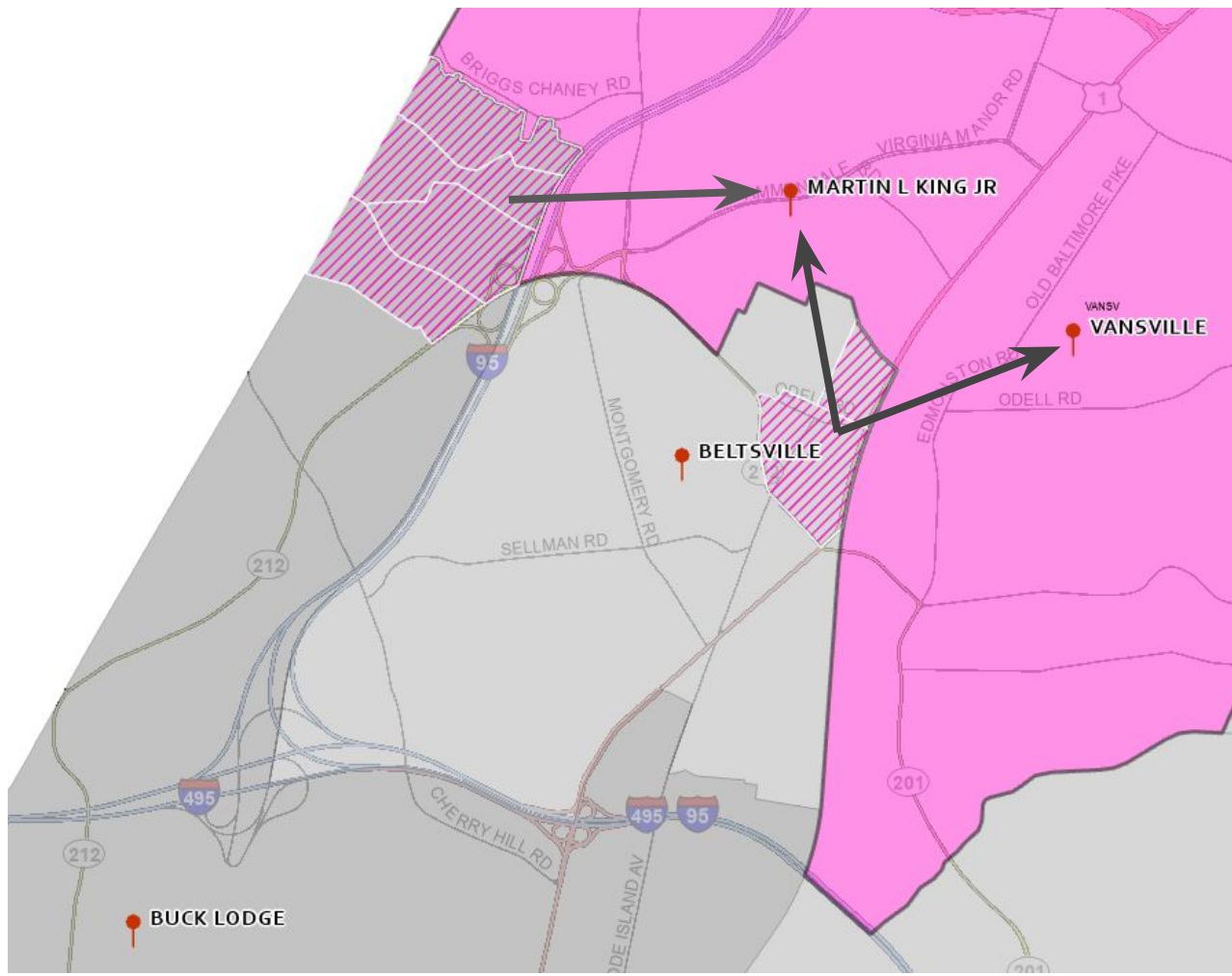
26 casas adosadas (fase futura)

Urbanizaciones similares en la zona han dado como resultado:

12 estudiantes de K-12 por cada 100 unidades de apartamentos

20 estudiantes K-12 por cada 100 unidades unifamiliares y adosadas

A pesar de la construcción de 600 casas adosadas y 430 apartamentos, la población estudiantil en el área de asistencia de la Escuela Primaria Vansville/Escuela Intermedia MLK Jr. está disminuyendo.



Ajustes al mapa del área de asistencia:

El área sombreada en el límite de la Escuela Intermedia Buck Lodge se traslada a la escuela Escuela Intermedia MLK Jr. MS (área de Calverton).

El área sombreada en el límite de la Academia Beltsville se traslada a la Escuela Primaria Vansville (K-5.º) y la Escuela Intermedia MLK Jr. (6.º-8.º)

Buscador de Escuelas

Buscador de Escuelas 2025-2026 - Utilice esta herramienta para encontrar las asignaciones de las escuelas y programas para una dirección. La información refleja los límites escolares para el año escolar 2025-2026.

Las preguntas o comentarios pueden ser dirigidas a:
El Departamento de Contabilidad Estudiantil y Límites Escolares
llame al (301) 952-6300 o escriba al correo electrónico school_boundaries@pgcps.org

Ver esta página en inglés [aquí](#)

REINICIAR BÚSQUEDA

<input type="text" value="chase"/>	<input type="button" value="Ver Calles"/>	Paso 1 - Introduzca las primeras 2 a 5 letras del nombre de una calle. Haga clic en el botón Ver Calles para ver los rangos de direcciones que comienzan con las letras introducidas. Es posible que necesite escribir otras letras para las calles que comienzan con abreviaturas como Mount - Mt, Saint - S, West - W.
CHASE TER - 3600 TO 3613	▼	Paso 2 - Seleccione su calle de la lista desplegable. Calles donde el rango de direcciones es "Even" o "Odd" se refieren a casas numeradas pares (even) o impares (odd).
<input type="button" value="Ver Escuelas"/>		Paso 3 - Haga clic en el botón Ver Escuelas para ver las asignaciones de las escuelas y programas para la calle seleccionada. Haga clic en el botón de actualizar (refresh/reload) en su navegador para la calle diferente.

Asignación por área de asistencia (programa básico)

Programa	De A	Escuela	Teléfono
Educación integral	K 5	Calverton Elementary	(301) 572-0640
Educación integral	6 8	Buck Lodge Middle	(301) 431-6290
Educación integral	9 12	High Point High	(301) 572-6400

10708

Cambios propuestos para el año escolar 2026-2027

De la escuela	A la escuela	Grados	Teléfono	Más información
Buck Lodge Middle	Martin Luther King, Jr. Middle	6th to 8th	(301) 572-0650	Haga clic aquí para más información

Utilice el Buscador de Escuelas para verificar si una dirección se ve afectada.

gis.pgcps.org/SchoolFinderESP

Address Range	Street	Address Range	Street
13001-13100	Bellevue St	12900-12921	Forest View Dr
11740-11740	Beltsville Dr	3200-3513	Fullerton St
11900-12203	Beltsville Dr	13000-13128	Greenmount Ave
3112-3202 even	Beltsville Rd	13200-13235	Greenmount Ave
3117-4042	Beltsville Rd	13100-13113	Holly Ct
13000-13025	Blairmore St	13202-13233 even	Ingleside Dr
3101-3125 odd	Calverton Blvd	13001-13038	Ingleside Dr
3110-3906 even	Calverton Blvd	13112-13114 even	Ivy Dr
3517-3517 odd	Castleleigh Rd	13001-13111	Ivy Dr
3200-3518	Castleleigh Rd	13000-13003	Key St
3000-3123	Chapel View Dr	3901-4011	Lakehouse Rd
3600-3613	Chase Ter	3804-3810	Lighthouse Way
3121-3132	Christine Dr	4500-4510	Masters Ln
12300-12300	Clonnie Pl	13102-13135	Oriole Dr
12900-12906	Craiglawn Ct	12902-12911	Paca Dr
3010-3118	Craiglawn Rd	4050-4050 even	Powder Mill Rd
3201-3505 odd	Dunnington Rd	13210-13231	Ronehill Dr
3200-3623	Dunnington Rd	3411-3419	Stonehall Ct
3100-3109	Elkridge Ct	3510-3619	Stonehall Dr
13001-13021	Elkridge St	3300-3503	Stonehall Dr
3006-3115	Ellicott Rd	3501-3522	Susquehanna Dr
3100-3117	Fallston Ave	13101-13217	Taney Dr
3120-3137	Fallston Ave	11800-11948	Twinlakes Dr
13001-13111	Flint Rock Dr	13100-13129	Wellford Dr

Direcciones
reassignadas de la
Escuela
Intermedia Buck
Lodge a la
Escuela
Intermedia MLK
Jr.

Address Range	Street
11205-11401 odd	Caroline Ave
4702-5008 even	Garrett Ave
4703-5019 odd	Garrett Ave
4901-4938	Harford Ave
4909-5008	Highview Ave
4702-4913	Howard Ave
11402-11409	Howard Ct
4703-5005 odd	Lexington Ave
4900-5018 even	Lexington Ave
4900-5018 even	Lincoln Ave
4901-5017 odd	Lincoln Ave
4908-5014 even	Manheim Ave
4911-5017 odd	Manheim Ave
4900-5016 even	Naples Ave
4903-5019 odd	Naples Ave
4703-5017 odd	Odell Rd
4714-4918 even	Odell Rd
4900-5020 even	Olympia Ave
4901-5019 odd	Olympia Ave
4618-4938 even	Powder Mill Rd
4704-4937	Prince Georges Ave
11104-11412 even	Queen Anne Ave
11105-11107 odd	Queen Anne Ave
11500-11620 even	Queen Anne Ave

Address Range	Street
4902-5018 even	Quimby Ave
4903-5021 odd	Quimby Ave
11403-11411 odd	Rhode Island Ave
11404-11404 even	Rhode Island Ave
4900-4916	Talbot Ave
4800-4912 even	Wicomico Ave
4901-4913 odd	Wicomico Ave

**Direcciones
reassignadas de
la Academia
Beltsville a la
Escuela
Primaria
Vansville y la
Escuela
Intermedia MLK
Jr.**

Disposición de último grado

- **Aptos para permanecer:** estudiantes de la Escuela Intermedia Buck Lodge y la Academia Beltsville que ingresarán a 8.º grado .
- **Aptos para permanecer (solo un año):** estudiantes de la Academia Beltsville que ingresarán a 5.º grado.
- **No aptos:** hermanos que no ingresarán al 5.º u 8.º grado.
- **Transporte:** debe ser proporcionado por los padres para aquellos que elijan quedarse.

Cronograma

Año escolar 2025-2026

- 10 & 11 de febrero Reuniones comunitarias
- 3 de marzo Audiencia pública de la Junta
- 26 de marzo Votación de la Junta de Educación
- 30 de marzo Notificación final a padres/tutores

Año escolar 2026-2027

- Agosto Entra en vigor la reasignación escolar

Comparta sus comentarios y obtenga más información

Correo electrónico: school.boundaries@pgcps.org

Página web:

www.pgcps.org/offices/pupil-accounting/school-boundaries/boundary-discussions